

SINTESI

8° RAPPORTO DONARE PER CURARE POVERTÀ SANITARIA E DONAZIONE FARMACI

Attraverso le informazioni contenute nella banca dati **BFOnline** messa a punto nel corso di due decenni dalla Fondazione Banco Farmaceutico, il **Rapporto OPSan 2020** compie un viaggio metaforico nelle **Nove Italie** identificate dall'Istat per lo studio della povertà assoluta per presentare le mete raggiunte dai protagonisti del recupero e della donazione dei farmaci a favore di chi è povero di reddito e di salute prima e dopo che la pandemia Covid-19 sconvolgesse il nostro Paese. Destabilizzando molte certezze. Tra cui anche quella della inviolabile solidità delle opere di carità.

Prima della pandemia si poteva registrare un primo segnale di speranza dopo anni difficili. Nel 2019 la povertà assoluta ha coinvolto 1 milione 674 mila famiglie (4 milioni 593 mila persone).

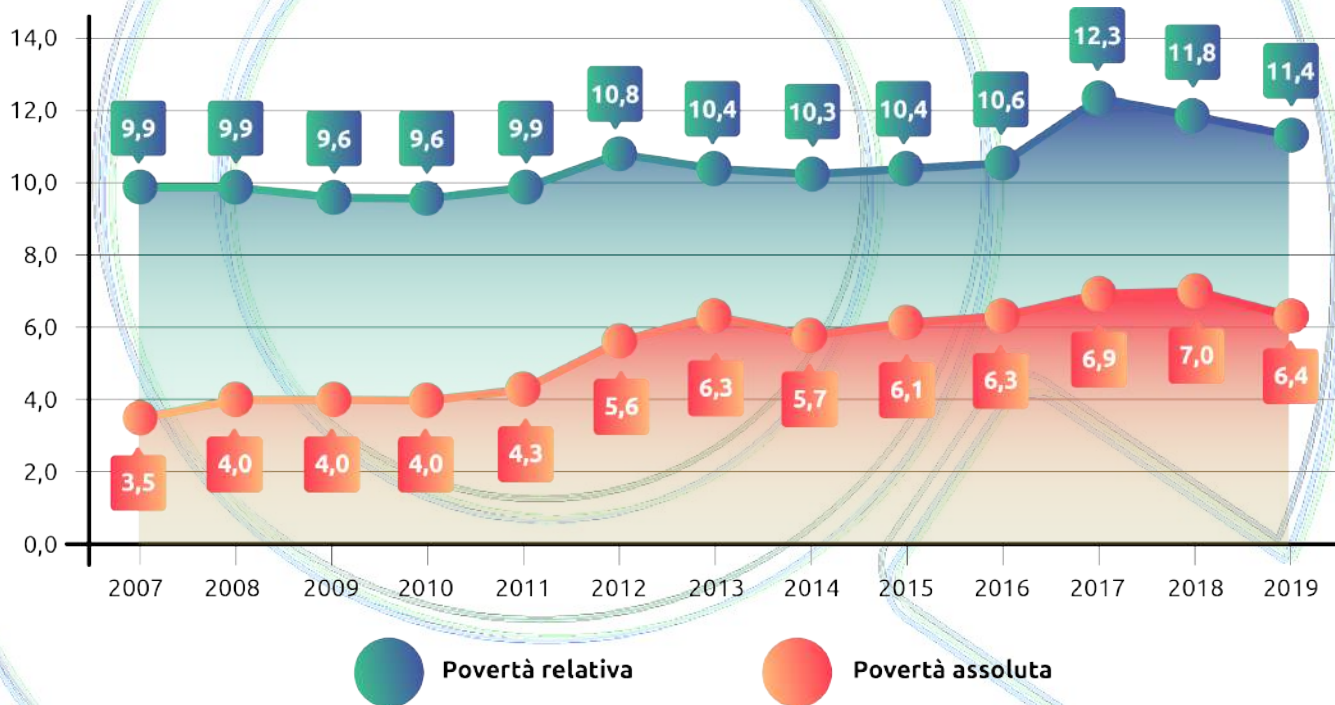
Dopo il costante aumento avvenuto nell'ultimo decennio, si registra finalmente una significativa riduzione a livello nazionale (*-0,6 punti percentuali*) grazie all'andamento favorevole avvenuto nelle regioni del Mezzogiorno (*- 1,4 punti percentuali medi con picchi in particolare nelle aree metropolitane*) e nelle regioni del Centro (*- 0,9 punti percentuali*), mentre resta stazionaria la situazione nelle regioni del Nord (ma in crescita nei Comuni sotto i 50mila abitanti).

Un campanello d'allarme giunge tuttavia dall'ammontare assoluto e relativo della spesa dedicata alle cure mediche da parte dei poveri e non poveri. Mentre quest'ultimi hanno una capacità di spese pro-capite mensile di 65 euro, le persone non povere possono spendere solo 10,15 euro, meno di 1/5 dei non poveri. Il confronto territoriale mostra una sensibile variazione della spesa sanitaria mensile dei poveri che tocca il suo valore minimo (6,22 €) nei comuni intermedi del Centro (quelli situati alla periferia delle città metropolitane e nei comuni con oltre 50 mila abitanti) e il suo valore massimo (14,60 €) nei comuni metropolitani del Nord.

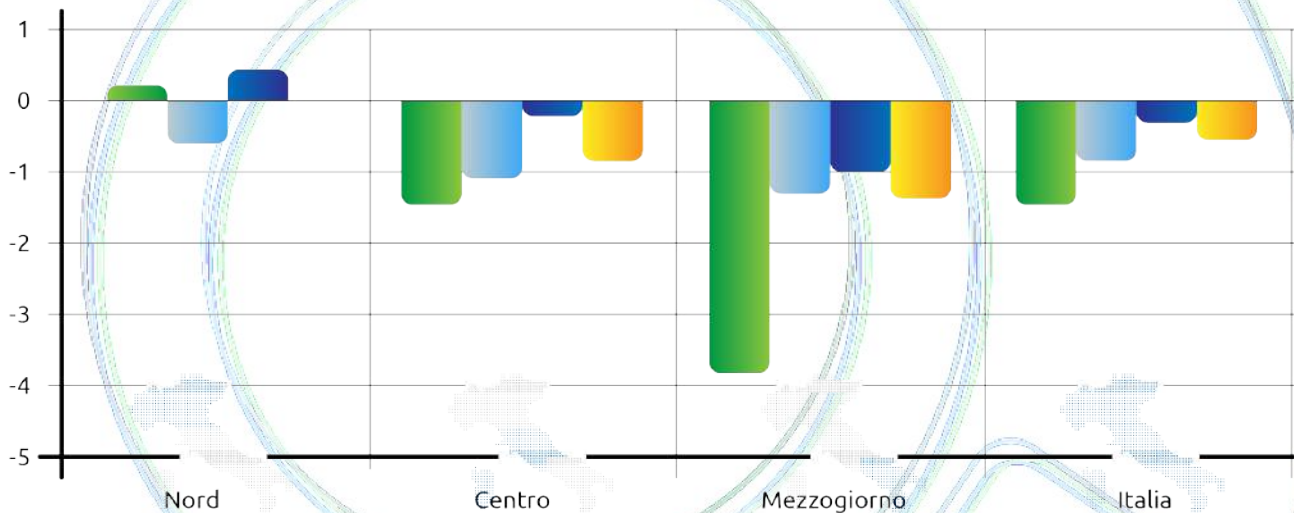
Il calo della povertà assoluta ha portato con sé, finalmente, una diminuzione nel numero dei bisognosi che si sono rivolti agli oltre 1.859 enti della rete che fa capo al Banco Farmaceutico, scesi a circa 434mila dopo essere stati negli anni passati stabilmente sopra la quota dei 500mila. Per aiutare questi bisognosi, subito prima dell'inizio della pandemia si era registrata la consueta, generosa mobilitazione del mondo delle farmacie (*4.944 quelle che a febbraio 2020 hanno aderito alla GRF*), attivatesi in ciascuna delle Nove Italie con proporzioni che ricalcano il diverso grado di sviluppo della Rete Banco Farmaceutico (più al Nord e nelle grandi aree metropolitane).

Di fronte a questa situazione in chiaroscuro, la pandemia ha rappresentato un severo "stress test" per l'intero sistema delle donazioni. L'analisi svolta sulla componente più strutturata degli enti della rete di BF (circa 900 enti) segnala che, per la prima volta, il mondo della carità ha dovuto cedere il passo: oltre il 40% di questi enti ha dovuto ridurre o limitare fortemente le attività, mentre quasi 6 su 100 hanno chiuso i battenti in modo definitivo. Il risultato è drammatico: gli utenti dichiarati da questo gruppo particolarmente rilevante di enti sono calati di oltre il 55% rispetto a quelli dichiarati a inizio anno. Da cui il grande, drammatico paradosso di questo lungo 2020: mentre la crisi economica mordeva, facendo probabilmente rialzare il numero dei poveri dopo il segnale positivo del 2019, la prima linea della risposta ai bisogni di queste persone è venuta meno. Una sorta di "pandemia sociale" che per la prima volta viene registrata grazie alla ricerca qui presentata.

Andamento della povertà assoluta e relativa in Italia: 2007-2019 (valori %)



Variatione incidenza povertà assoluta 2019 su 2018 nelle *Nove Italie* (punti percentuali)



Centro area metropolitana



Comuni con 50.001 abitanti e più

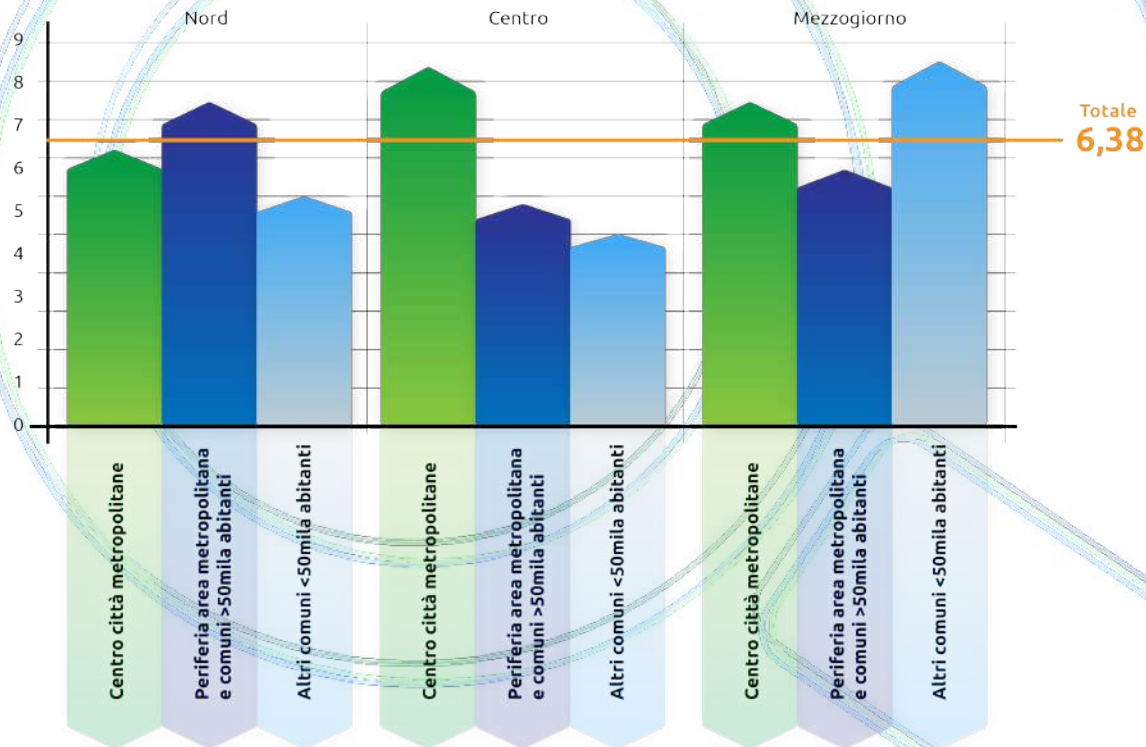


Comuni fino a 50.000 abitanti

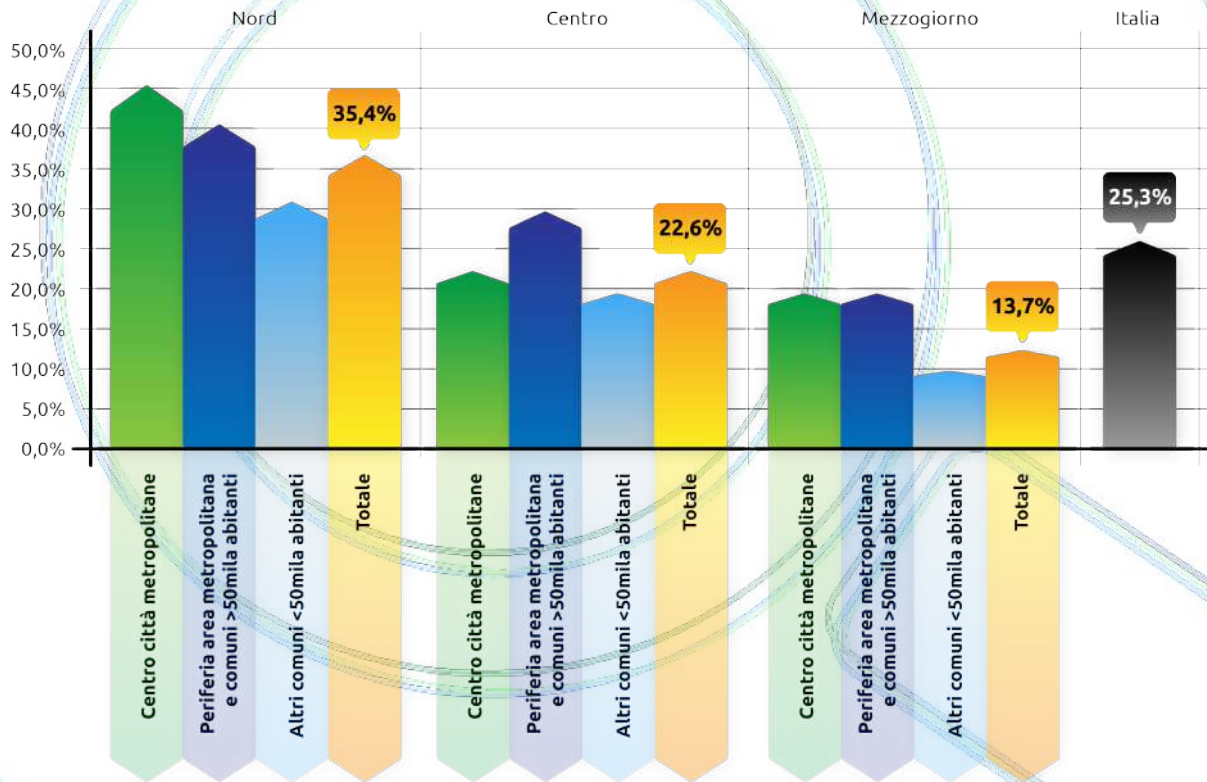


TOTALE

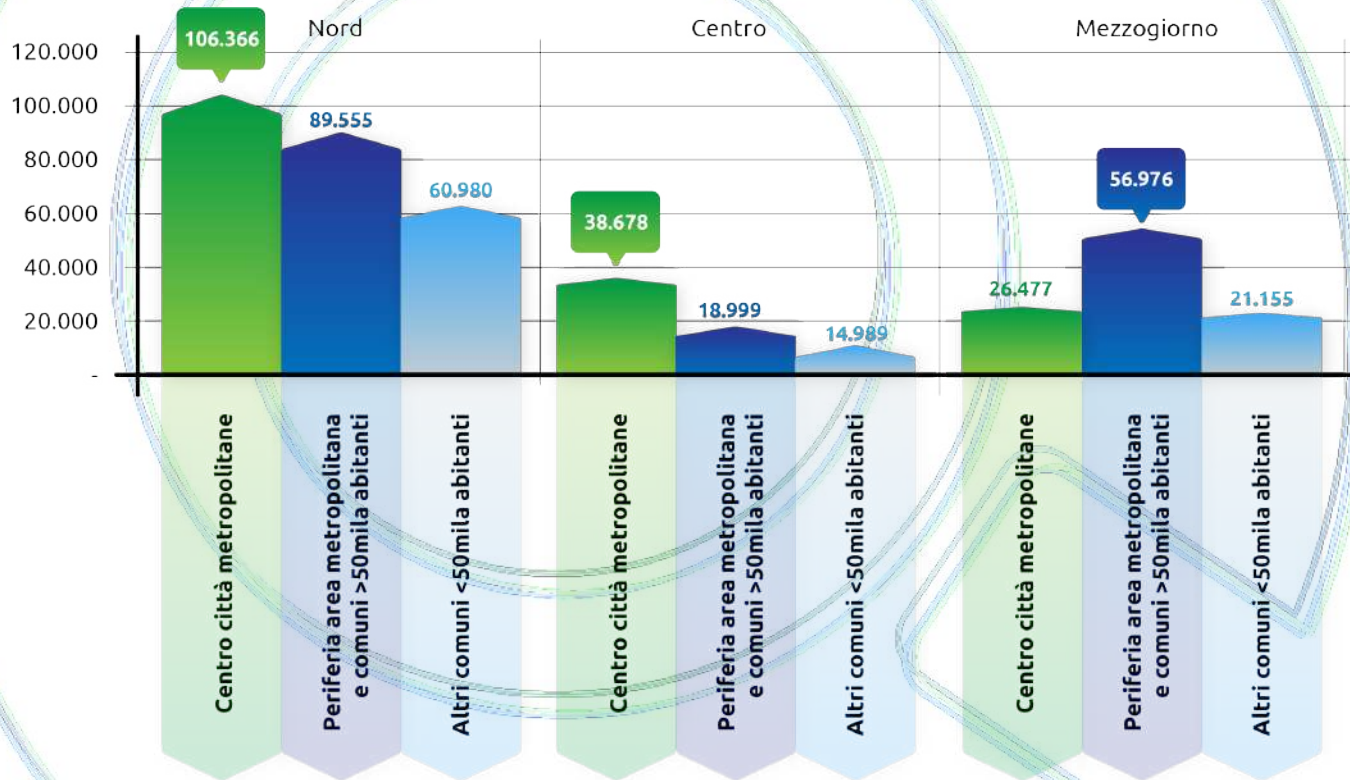
Spesa pro-capite mensile in medicinali della famiglie povere nelle *Nove Italie*, valori in euro, anno 2019.



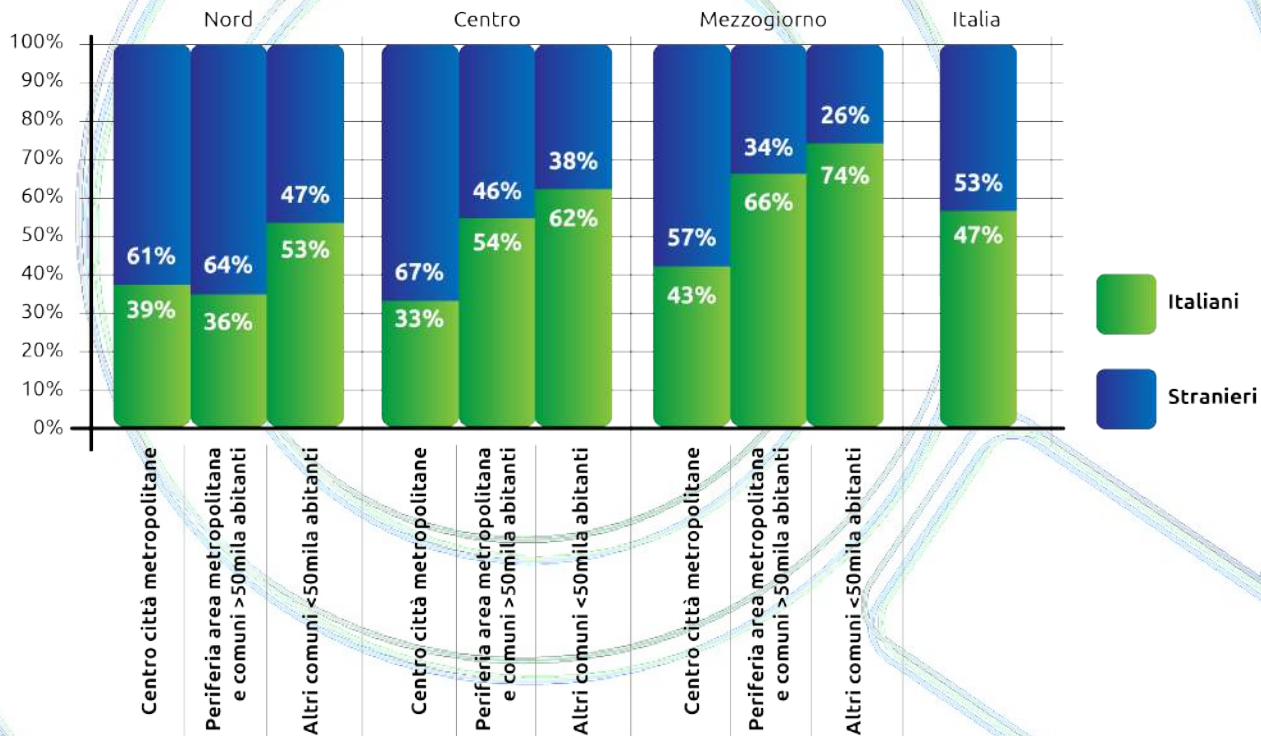
Tasso di partecipazione delle farmacie GRF 2020 su totale farmacie nelle *Nove Italie* (valori %)



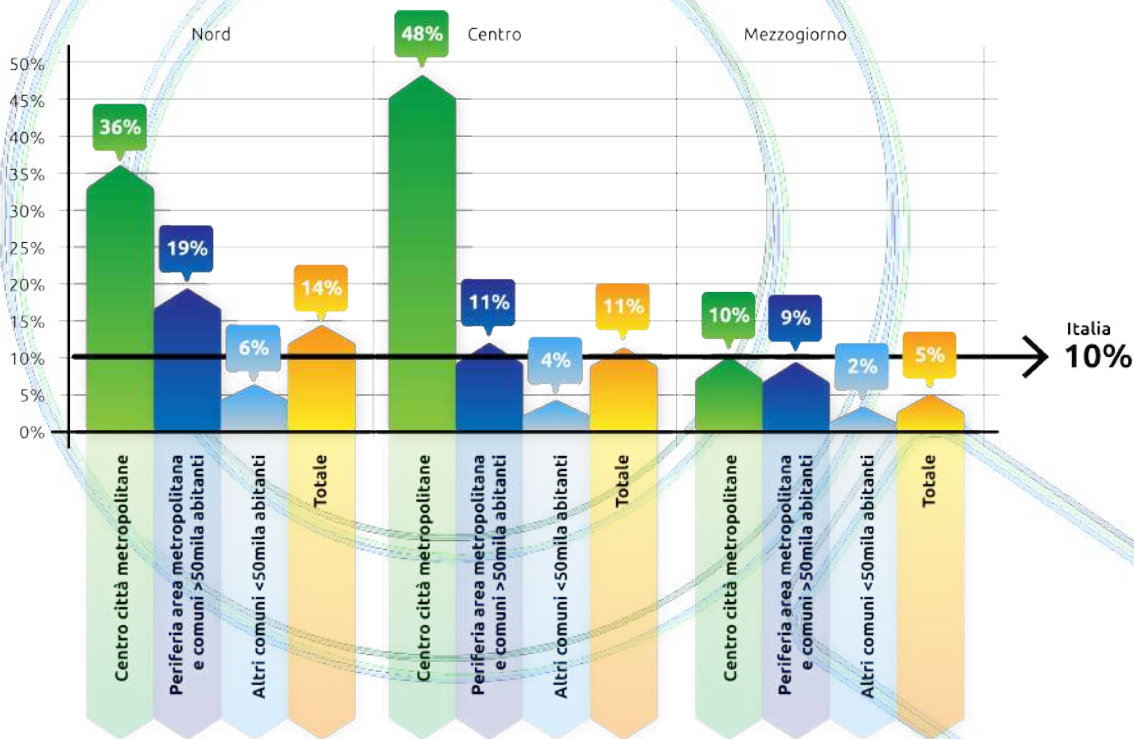
Numero assistiti nelle *Nove Italie*



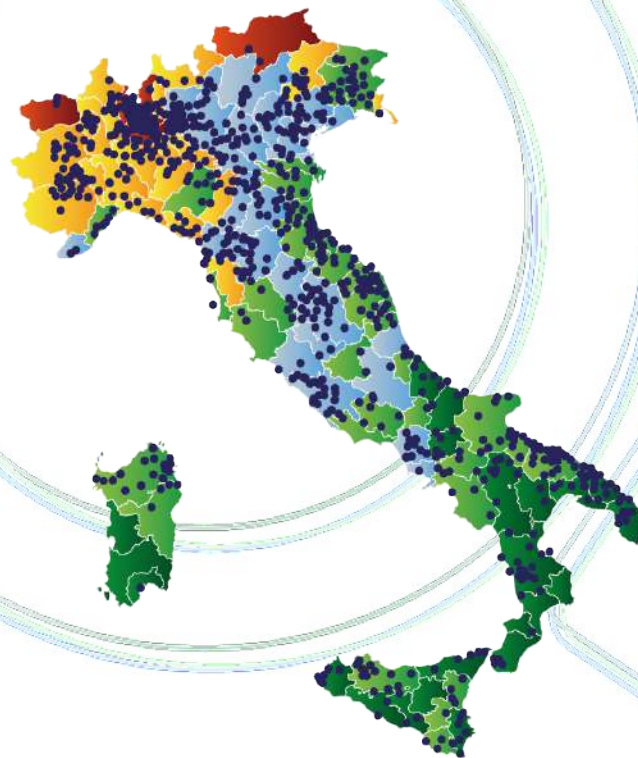
Composizione % degli assistiti nelle *Nove Italie* per cittadinanza



Tasso di copertura della popolazione in povertà assoluta da parte della rete banco farmaceutico nelle *Nove Italie* (valori %)



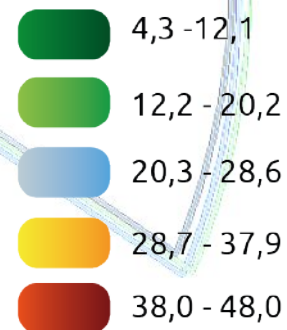
Distribuzione territoriale degli enti che hanno aderito alla GRF 2020 all'interno della mappa dei contagiati dal Covid-19 per 1.000 residenti in ciascuna provincia registrati dal 24 febbraio 2020 al 23 novembre 2020



Enti

- 1 Dot = 1
- N_enti

Casi covid X 1000 residenti



AUDIT 2020

Conoscere di più per aiutare meglio

Luca Pesenti

La rappresentatività del campione

Precisazioni metodologiche

Criteri di selezione degli Enti *(universo iniziale: 1.859 enti):*

- Esclusi tutti gli Enti attivi verso paesi esteri
- Inclusi soltanto gli Enti nella cui anagrafica è presente un medico
 - Di questi, esclusi gli Enti gestori di Residenze Sanitarie Assistenziali

Criterio di campionamento utilizzato

- Sub-universo di riferimento: 892 enti
 - Estrazione per area geografica (Nord-Centro-Sud)

Criteri di ponderazione utilizzati ex post:

- Riporto all'universo per area geografica
- Correzione per dimensioni (sul dichiarato utenti GRF 2020)

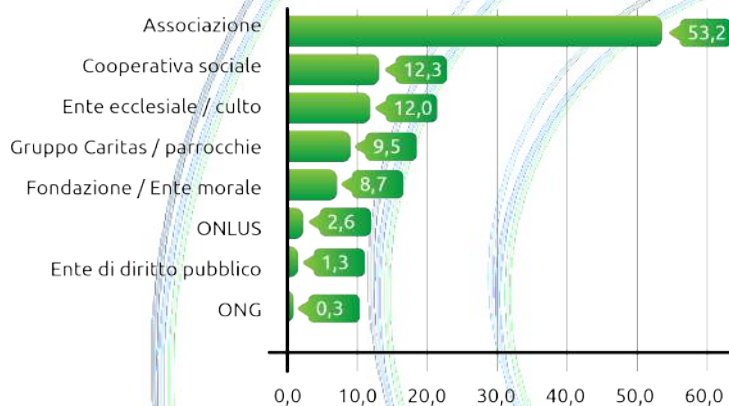
NOTA BENE: *un elemento di complessità*

Ci siamo imbattuti
in una condizione «a **porta girevole**»
da parte di molti enti

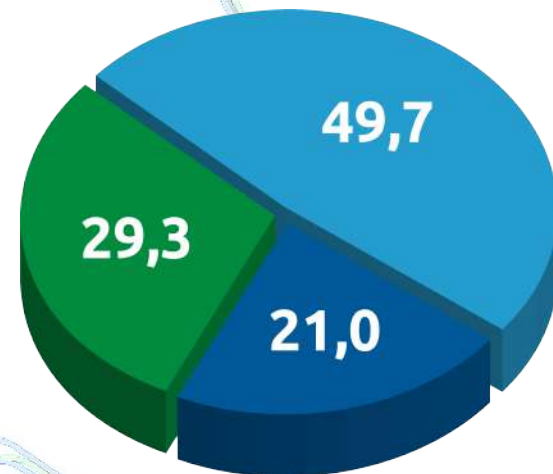
- Chiusure e riduzioni di attività tra febbraio e agosto
- Riapertura «a geometria variabile» da settembre
- Ma da novembre è iniziata una nuova fase di chiusure e riduzioni di attività



Caratteristiche generali



Servizi residenziali %



Livello locale



Livello regionale



Livello sovra-regionale



Servizi non residenziali %

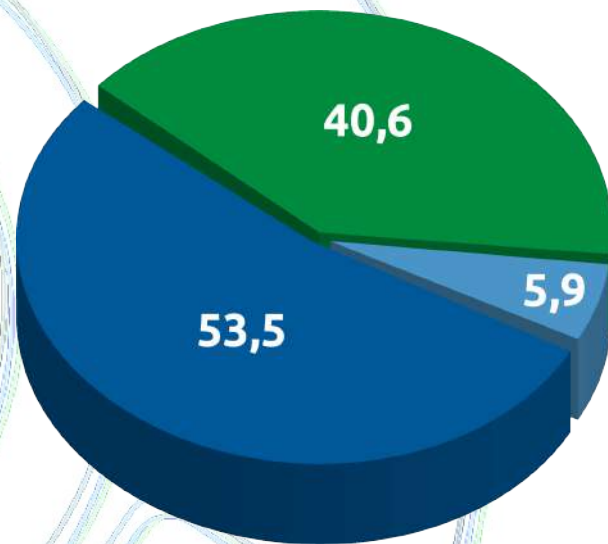


■ Residenziale
 ■ Non residenziale
 ■ Entrambi

L'impatto di COVID-19

Quasi 1 ente su 2 ha subito l'impatto della pandemia

- Il 40,6% ha dovuto limitare la propria azione, chiudere qualche servizio per un periodo più o meno lungo
- Il 5,9% degli Enti ha chiuso e non ha ancora ripreso le attività al momento della rilevazione

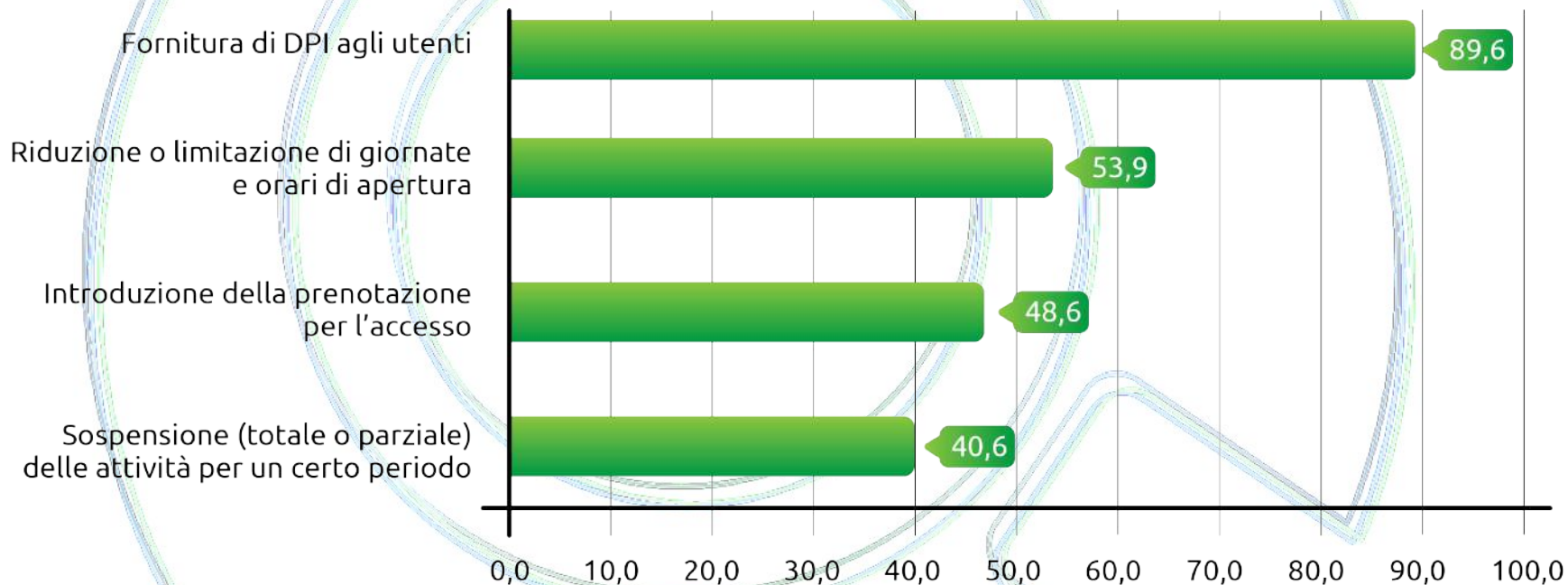


Sono proseguite regolarmente

Hanno subito forti limitazioni (sono state chiuse per un certo periodo, oppure sono state ridotte le giornate di apertura, eccetera)

Sono state interrotte (e restano interrotte anche ora)

L'impatto di COVID-19



L'impatto di COVID-19 sugli utenti assistiti

- 55,5%



**Utenti ante
COVID-19**

312.536

**Utenti marzo/
novembre 2020**

138.920

L'impatto di COVID-19 sugli utenti assistiti

Utenti

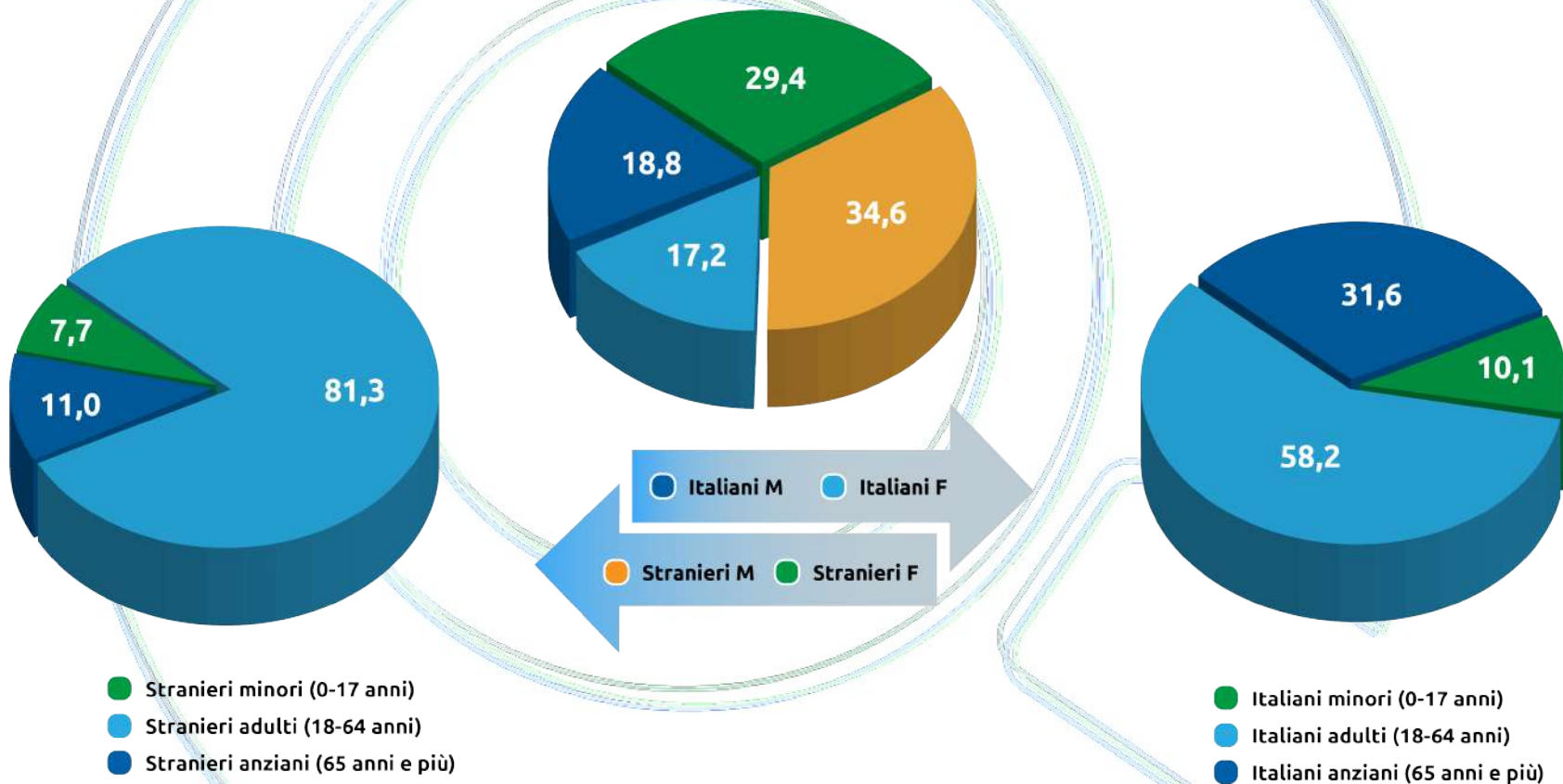
	N. GRF	N. Oggi	Diff	%
Nord	251.937	111.310	140.627	-55,8%
Centro	19.875	8.383	11.492	-57,8%
Sud	40.724	19.227	21.497	-52,8%
Italia	312.536	138.920	173.616	-55,5%

37% di enti segnalano un calo di assistiti, soprattutto tra gli italiani



■ In forte aumento (più del 20%)
 ■ in aumento moderato (inferiore al 20%)
 ■ Costante
■ In diminuzione moderata (inferiore al 20%)
 ■ In forte diminuzione (più del 20%)

Caratteristiche degli utenti assistiti

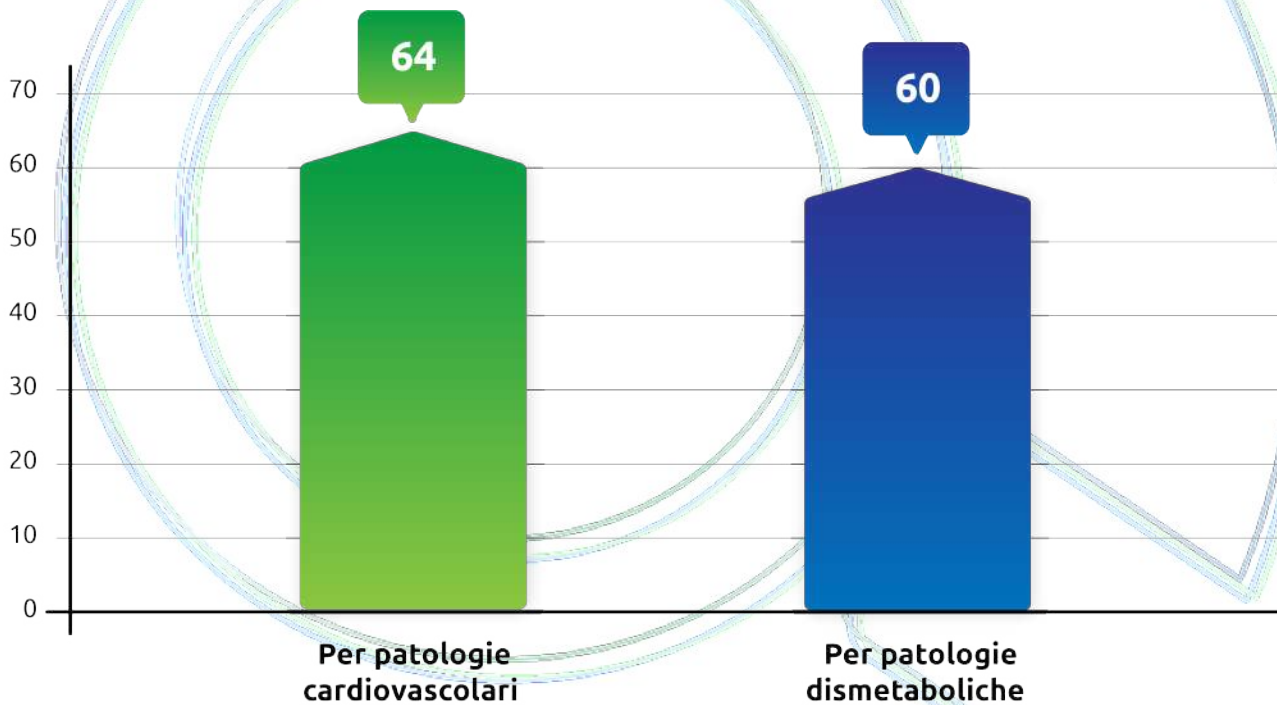


AUDIT 2020
**CONOSCERE DI PIÙ
PER AIUTARE MEGLIO**

Dati preliminari

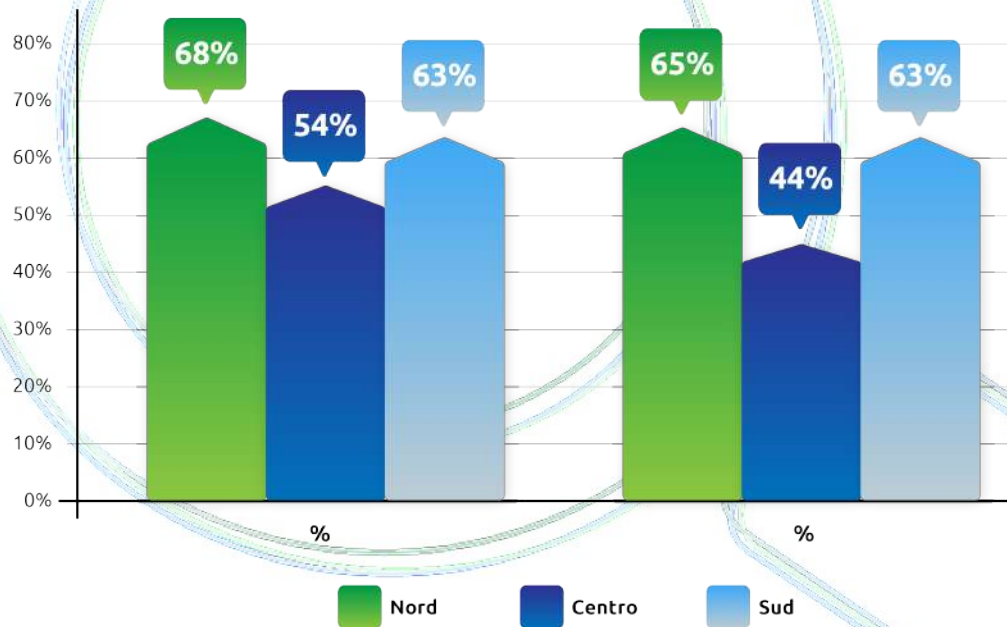
Mirella Pontello
Membro dell'Osservatorio Povertà Sanitaria
già Docente di Sanità Pubblica - Università degli Studi di Milano

% enti richiedenti farmaci per patologie croniche

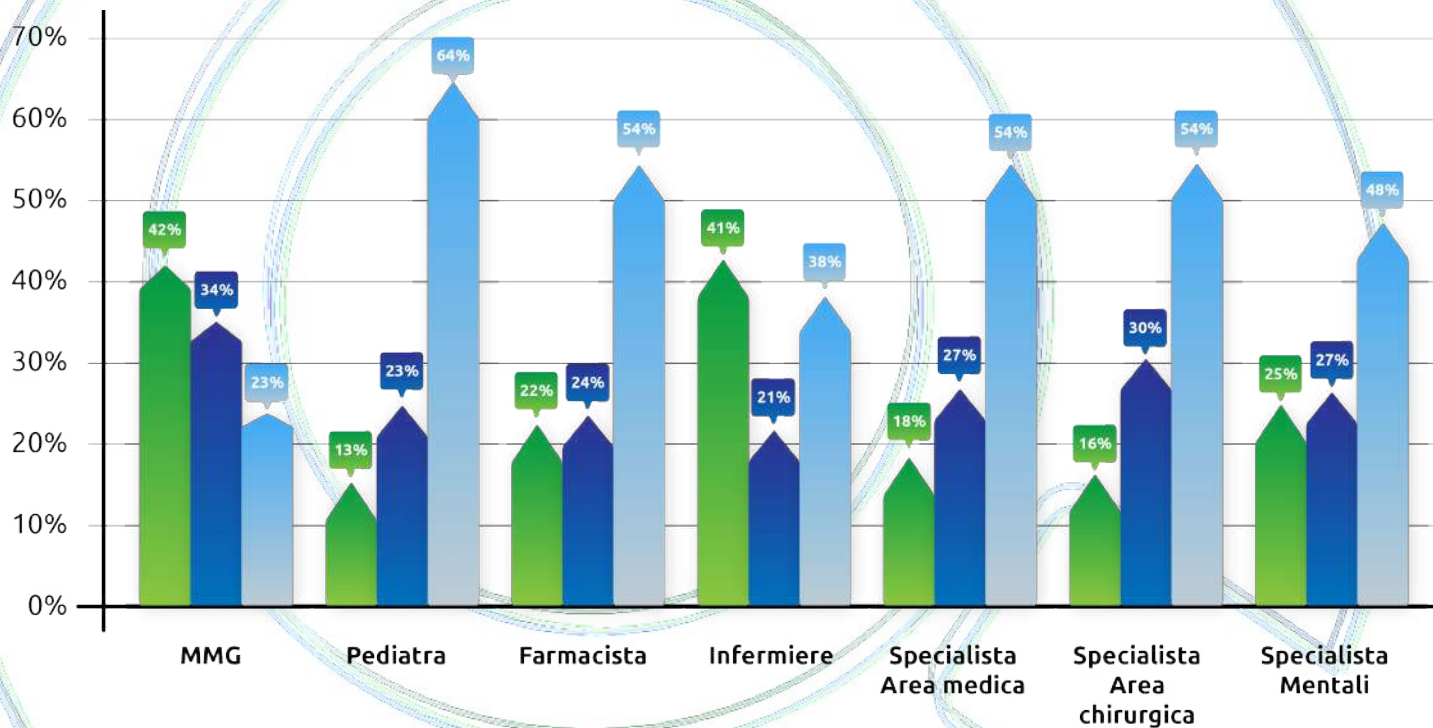





Fabbisogno stimato dagli Enti nelle tre ripartizioni geografiche per due macro-categorie di farmaci

% di enti richiedenti farmaci nelle tre ripartizioni



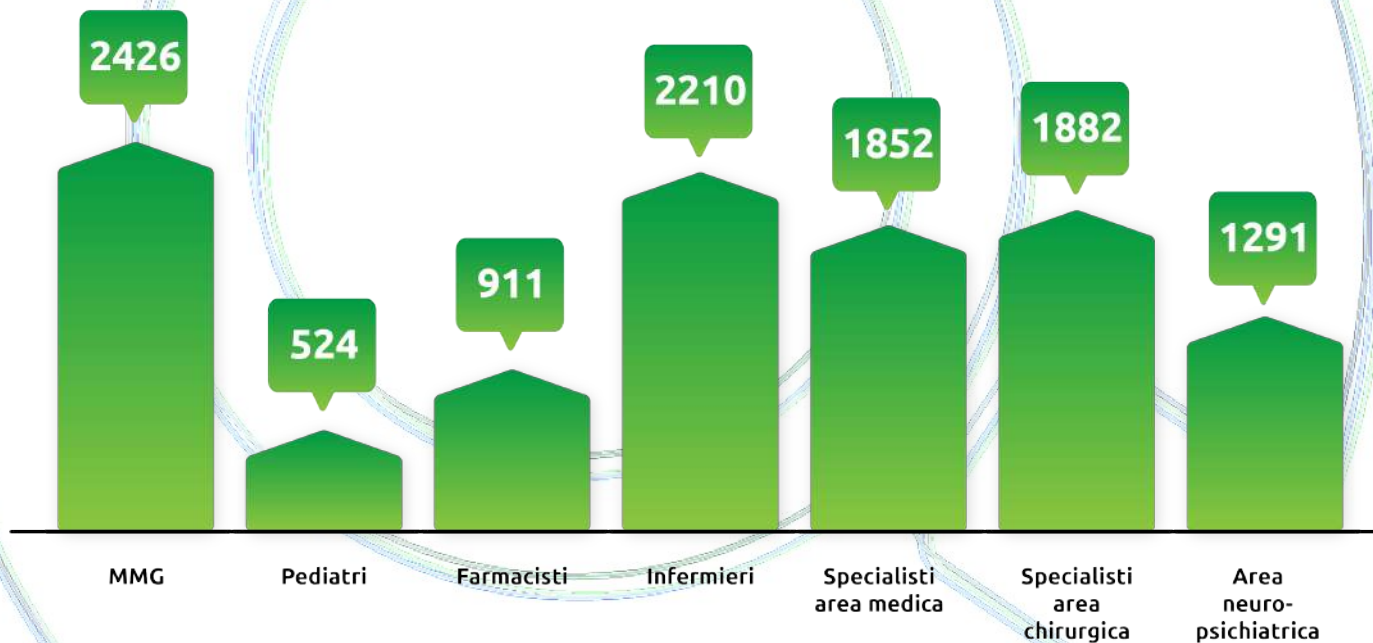
Disponibilità di operatori sanitari presso gli Enti



 Si, è una figura presente stabilmente  Si, è una figura utilizzabile in caso di necessità  No, non è una figura che abbiamo a disposizione

Numero totale di operatori disponibili

n. operatori disponibili ("stabili" + "al bisogno")



Disponibilità di operatori sanitari presso gli Enti

n. medio di operatori disponibili/ente ("stabili" + "al bisogno")

